



BROCHURE
COMMISSION GYMNASTIQUE ARTISTIQUE
REGION PACA
SAISON 2011 - 2012



Sommaire :

Compétition

page 3

↳ Informations compétitions	p 4
↳ Calendrier des compétitions	p 5
↳ Engagement Equipe 2009-2010 Compétition Niveau Ufolep	p 7
↳ Frais d'engagements équipe compétition niveaux Ufolep	p 10
↳ Compétition parcours	p 11
↳ Engagement parcours	p 12
↳ Frais engagements parcours	p 13

Informations Diverses

page 14

↳ Rappel Règlement	p 15
↳ Organiser une compétition	p 21

Pense Bête

page 23

↳ Contact membres commission départementale et régionale	p 24
↳ Contact Clubs région Paca	p 25
↳ Calendrier	p 29

Le coin des « officiels »

page 30

↳ Généralités formation officiels féminins et masculins	p 31
↳ Formation « Officiels » Féminins	p 33
↳ Formation « Officiels » masculins	p 34
↳ Fiches inscription aux formations « Officiels »	p 35
↳ Formation juges parcours	p 36
↳ Recyclage	p 37
↳ Formation PSC1	p 38

Annexes

page 39

↳ Dossier période probatoire	p 40
↳ Dossier Tutorat BF10	p 42
↳ Dossier Tutorat BF20	p 46

Compétitions





Informations Compétitions

Les compétitions Parcours :

Elles permettent aux jeunes débutants Féminins et Masculins de se rencontrer sur 2 compétitions réparties sur la saison. Elles concernent les gymnastes nés à partir de 2006

Les compétitions niveaux :

Elles s'adressent aux gymnastes plus ou moins confirmés engagés par équipe ou en individuel. Elles permettent aux gymnastes de se rencontrer et se s'évaluer lors des compétitions départementales, régionales.

Les équipes peuvent prétendre à une qualification en Finale Interrégionale pour les niveaux 8 et 7, et à une qualification pour les 1/2 finales pour les niveaux 6, 5, 4, 3, 2 et 1 et une qualification en finale pour les niveaux 5, 4, 3, 2 et 1.

Finale Interrégionale : Rencontre nationale pour les gymnastes du Groupe 2 (Bourgogne, Franche Comté, Provence-Alpes Côte d'Azur et Rhône-Alpes). Les gymnastes qualifiés en niveaux 8 et 7 chez les féminines et 6 et 5 chez les masculins peuvent y participer.

1/2 Finale nationale : organisée par une région du groupe 2. Les équipes et individuels participant sont qualifiés par la Commission Nationale d'après les résultats des championnats régionaux.

Finale Nationale : qualification par la Commission Nationale d'après les résultats des 1/2 Finales. Seuls les niveaux 5, 4, 3, 2 et 1 chez les féminines et 4, 3, 2 et 1 chez les masculins.

Jugement :

A chaque compétition, il faut obligatoirement 1 juge par équipe engagée quelle que soit la catégorie (sauf en cas de modification par le responsable juge).



Calendrier des Compétitions

<i>COMPETITION PARCOURS</i>		
Parcours	19 février	La Ciotat
Parcours	15 avril	Aubagne

<i>COMPETITION Féminines Niveau 8 et 7</i>		
Départementaux	28 et 29 janvier 2012	Bouc Bel Air
Régionaux	24 et 25 mars 2012	Bouc Bel Air
Finales Interrégionales niveau 8 et 7	26 et 27 mai 2012	(Isère)

<i>COMPETITION Féminines Niveau 6 - 5 - 4 - 3 - 2 - 1</i>		
Départementaux	11 et 12 février 2012	Lambesc
Régionaux	31 mars et 1 avril 2012	Chateaufort
Demi-finale Nationale	12 et 13 mai 2012	(Drôme)
Finale Nationale	9 et 10 juin 2012	Lyon



Engagements 2011-2012

Compétition Niveau

Inscription des équipes

1) Inscription par Internet :

Cette année nous continuons les engagements des compétitions pour les niveaux **par Internet** sur le site **ufolepgym.com** puis dans la rubrique « engagement nominatif par internet. ».

2) Inscription des équipes par Mail à Mélanie pour le Département :

Afin de permettre à la commission d'établir les organigrammes nous vous demandons de nous faire parvenir par mail les catégories des équipes engagées (document page 7) à curci.melanie@wanadoo.fr avant le 10 décembre 2011.

Pour les compétitions régionales, seuls les **forfaits** devront être signalés par mail à Mélanie curci.melanie@wanadoo.fr avant le 10 mars 2012.

3) Règlement des engagements

- remplir la feuille (document page 8)
- la ramener lors de **la compétition départementale de Bouc Bel Air** les 28 et 29 janvier 2012. Le règlement devra être remis à Michèle lors du contrôle des licences.

Attention si le règlement n'est pas effectué il n'y aura pas de classement pour les équipes qui concourent.

4) Dates des engagements :

Pour la compétition départementale : Les engagements par Internet devront être faits **15 jours avant la compétition :**

- **le 13 janvier 2012 pour Bouc-Bel-Air**
- **le 27 janvier 2012 pour Lambesc**

Pour la compétition régionale : Les forfaits devront être signalés par mail à Mélanie **avant le 10 mars**. Les engagements par internet devront être faits 15 jours avant la compétition :

- **le 9 mars 2012 pour Bouc Bel Air**
- **le 23 mars 2011 pour Chateaurenard**



Engagement Equipe 2011-2012

Compétition Niveau

* Club :

* Nom du responsable :

* Tel :

Engagement Equipes Féminines :

Inscrire le nombre d'équipes et d'individuelles dans chaque catégorie.

	7-8 ans	7-10 ans	9-12 ans	9-14 ans	T. C.
Niveau 8	Equipe : Ind :	Equipe : Ind :	Equipe : Ind :	Equipe : Ind :	Equipe : Ind :
Niveau 7	Equipe : Ind :	Equipe : Ind :	Equipe : Ind :	Equipe : Ind :	Equipe : Ind :
Niveau 6		Equipe : Ind :	Equipe : Ind :	Equipe : Ind :	Equipe : Ind :
Niveau 5			Equipe : Ind :	Equipe : Ind :	Equipe : Ind :
Niveau 4			Equipe : Ind :	Equipe : Ind :	Equipe : Ind :
Niveau 3				Equipe : Ind :	Equipe : Ind :
Niveau 2				Equipe : Ind :	Equipe : Ind :
Niveau 1				Equipe : Ind :	Equipe : Ind :



Frais d'engagement aux compétitions départementales et régionales

Merci de ramener cette feuille dûment remplie et accompagnée du règlement lors de la
Première compétition départementale à Bouc-Bel-Air

Cette feuille servira d'attestation de paiement : la **photocopier et ramener les 2 exemplaires**

* Club :

* Responsable :

* Tel :

* Adresse :

Nombre d'équipes engagées en niveau 1 et plus : 12 € x = €

Nombre d'individuel(le)s engagées de N1 et plus 3 € x = €

Soit un total **de** €

✓ un chèque à l'ordre de l'UFOLEP 13

Merci de noter le numéro du chèque UFOLEP 13 :



Compétition Parcours

1) Engagement parcours

Les engagements parcours sont à renvoyer par mail ana.farrugia@free.fr ou par courrier à Marilyn Boschini : rue du Gramenier 13740 Le Rove.

2) Dates des engagements

Pour la compétition parcours du Février : avant **le 27 janvier 2012**

Pour la compétition parcours du mois de mai avant **le 23 mars 2012**

3) Règlement des engagements

Le règlement des compétitions parcours est à rendre à Marilyn ou au contrôle des licences.

Si le règlement n'est pas effectué les entraîneurs ne pourront pas récupérer les écussons en fin de compétition.

4) Rappel du déroulement des compétitions :

Les enfants devront se présenter 1h avant le début de la compétition en salle d'échauffement. A la fin de leur passage ils repartiront avec un diplôme de participation et leur paquet de bonbons. Les écussons seront remis dans les clubs et seront récupérés par les entraîneurs avec les résultats en fin de compétition.

Cette décision a été prise il y a 3 ans afin d'éviter de faire trop attendre les enfants lors de la compétition et afin d'éviter un nombre trop important de personnes dans les gymnases.

5) Programme Parcours

Il est identique à celui de l'année dernière. Aucune modification.

6) Juge parcours

Une formation est mise en place par Marilyn pour les juges parcours (la date sera communiqué ultérieurement). Il faudra avoir suivi la formation pour pouvoir juger sauf pour les juges niveaux. Pour participer à la formation il faudra être né en 1999 ou avant. (voir page 25 pour inscription et détail)



Engagement Equipe 2011-2012 Compétition Parcours

* Club :

* Nom du responsable :

* Tel :

* Mail:

Engagement Equipes Féminines :

Inscrire le nombre d'équipes et d'individuelles dans chaque catégorie.

	Pitchoun	1 ^{er} degré	2 nd degré	3 ^{ème} degré	4 ^{ème} degré	Pré-niveau
Nombre de gymnastes Féminines						
Nombre gymnastes Masculins						
TOTAL						

✦ A renvoyer avant le 27 janvier (1^{er} Parcours) et **20 avril** (2nd parcours)

A Marilyn Boschini
Rue du Gramenier - 13740 Le Rove
ou par mail
Mail : ana.farrugia@free.fr



Frais d'engagement Parcours

Merci de ramener cette feuille dûment remplie à Marilyn lors de la compétition parcours
(sans le chèque les entraîneurs ne pourront pas récupérer les écussons) :

Cette feuille servira d'attestation de paiement : la **photocopier et ramener les 2 exemplaires**

Merci de préciser : Engagement 1^{er} parcours
 Engagement 2^{ème} parcours

* Club :

* Responsable :

* Tel :


* Adresse :

Nombre de gymnastes engagé(e)s en parcours x 2.5 € = €

Soit un total **de €** à l'ordre de l'UFOLEP

Merci de préciser le numéro du chèque :

Informations diverses





Rappel Règlement

★ Licences :

Nous rappelons à tous les clubs que tou(te)s les gymnastes et juges doivent posséder leur licence le jour de la compétition.

Nous accepterons seulement pour les Championnats Départementaux : le bordereau de licence (tamponné par l'UFOLEP), comme licence : ce bordereau est valable deux mois, il sert de licence en attente de réception de la licence et devra être présenté avec une pièce d'identité (ou photocopie).

D'autre part toutes les licences doivent être signées, et la photo doit être collée. S'il n'y a pas de photo sur la licence il faudra obligatoirement présenter une pièce d'identité.

Rappel : - licence R2 pratiquant pour les gymnastes
 - licence non pratiquant pour les Officiels et les entraîneurs (pas de certificat médical)

★ Toute absence de licence entraînera l'application des sanctions suivantes :

Amende à régler à l'ordre de l'UFOLEP immédiatement afin que le juge ou la gymnaste puisse participer à la compétition, et d'autre part la photocopie de la licence et à renvoyer dans les 48 h qui suivent à Mélanie Laplace :

Tarif des amendes : Licence adulte 25 euros
 Licence jeune ou enfant 12,5 euros

★ Jugement en compétition :

Tous juges souhaitant officier pour la saison 2011-2012 devra obligatoirement remplir les conditions fixée par la CNS : (validation officielle des examens, recyclage si son obligation est décidée par la CNS ...)

Avant chaque compétition, une réunion de juge sera prévue, elle a lieu 60 minutes avant le début de la compétition.

En cas d'absence : amende (tarif UFOLEP) et déclassement de l'équipe

En cas de retard : amende (tarif UFOLEP) et moins 3 points sur le total de l'équipe

Les juges doivent officier en **tenue civile correcte** : Haut blanc, Bas noir ou bleu marine. Un juge ne peut officier s'il ne présente pas sa carte licence UFOLEP de l'année en cours. (Application de l'amende pour licence manquante). De plus le juge doit être inscrit sur le listing des juges national.

★ Catégorie d'âge 2011 /2012

Pour les parcours : Les enfants nés à partir de **2006** et avant peuvent y participer

Pour les niveaux : Classification par catégorie et par année d'âge

Féminines	7-8 ans 2003-2004	7-10 ans 2004-2001	9-12ans 2002-1999	9-14 ans 2002-1997	TC (11 ans et +) Au moins une gym de 1996 et avant Puis sinon les 11-14 ans peuvent être dans les équipes	Nombre de Gymnastes
Niveau 8	X	X	X	X	X	6 gyms pour 4 notes
Niveau 7	X	X	X	X	X	6 gyms pour 4 notes
Niveau 6		X	X	X	X	6 gyms pour 4 notes
Niveau 5			11-12 ans * 2000 - 1999	11-14 ans * 2000 - 1997	Au moins une 1996 et avant	6 gyms pour 4 notes
Niveau 4			11-12 ans * 2000 - 1999	11-14 ans * 2000 - 1997	Au moins une 1996 et avant	5 gyms pour 3 notes
Niveau 3				11-14 ans * 2000 - 1997	Au moins une 1996 et avant	5 gyms pour 3 notes
Niveau 2				11-14 ans * 2000 - 1997	Au moins une 1996 et avant	5 gyms pour 3 notes
Niveau 1					Au moins une 1996 et avant	5 gyms pour 3 notes

Rappel : La finalité des niveaux 6 pour les féminines se déroulera en même temps que la demi-finale et sera appelée désormais **Finale de Groupe**

*** Attention les gymnastes nées en 2001 et après ne peuvent pas participer à la Finale Nationale, mais peuvent participer à la Demi-finale**

✳ **Demande de dérogation**

Toute demande de dérogation doit être adressée au responsable du groupe 2 : **avant le 15 novembre 2011** chez :

Sylvain Baud : sylvain.baud69@free.fr

Les demandes doivent être justifiées, argumentées.

Un double doit être envoyé à Jean-Louis Marré : jeanlouismarre@msn.com et à Mélanie melanie.curci@wanadoo.fr

✳ **Montées et Descentes 2011-2012**

idem saison 2010-2011



Organiser une compétition :

Cahier des Charges

* Juges et Officiels :

- prévoir tables et chaises pour les juges avec un espace suffisant entre les agrès
- penser à offrir une boisson et un encas par demi-journée de jugement aux juges et chef de plateau

* Espace de compétition :

- prévoir suffisamment de places assises pour le public
- délimiter l'espace de compétition par des barrières ou autres (1m minimum entre les barrières et l'espace de compétition)
- Prévoir des tables pour les récompenses
- Placer les banderoles UFOLEP de manière lisible (demander à la commission gymnastique PACA)

* Déroulement :

- Mettre à disposition une sonorisation de puissance suffisante avec lecteur double de cassettes, platine CD et micro. Prévoir des musiques de fond variées.
- Matériels de gymnastique : consulter la brochure pour les normes des agrès. Rappel : en cas d'accident, si le matériel n'est pas aux normes, le blessé pourra se retourner sur le club organisateur.

* Matériel :



- Sol : praticable dynamique ou non selon le niveau de la compétition. Prévoir un périmètre de sécurité.



- Arçons : vérifier l'état des réglages. Tapis de 10 cm. Arçons à 1m05 au dessus de l'arête supérieure du tapis



- Anneaux : vérifier l'état des câbles et du portique. Tapis de 20 cm avec possibilité de rajouter un sur-tapis de 10 cm. Anneaux à 2m60 au dessus de l'arête supérieure du tapis



- Saut de cheval : plate forme de saut. Tapis de 20 cm avec possibilité d'un sur-tapis de 10 cm. Prévoir un bloc de tapis de 1 m environ pour les sauts tombé dos.



- Barres Parallèles : Vérifier que les barres ne bougent pas



- Barre Fixe : vérifier l'état des câbles et du portique. Tapis de 20 cm avec possibilité de rajouter un sur-tapis de 10 cm. Barre à 2m60 au dessus de l'arête supérieure du tapis



- Barres asymétriques : 2 barres obligatoirement : une barre éducative et une à câble. Tapis de 20 cm avec possibilité d'un sur-tapis de 10 cm.



- Poutre : vérifier que la poutre ne bouge pas. Tapis de 20 cm avec possibilité de sur-tapis de 10 cm. La poutre est à 1m08 au dessus de l'arête supérieure du tapis

Rappel :

- mettre le maximum de protection.
- Prévoir tremplins, trampoline et tapis supplémentaires

★ Secrétariat :

- Avant la compétition, prévoir l'impression et la vérification des feuilles de match
- prévoir le ramassage des feuilles de match tout au long de la compétition (minimum une personne par plateau).
- Prévoir une personne pour aider à la saisie des notes.

★ Secours :

- prévoir un espace pour les secouristes proche d'une sortie
- Réserver un accès pour d'éventuelles évacuations rapides.




Pense Bête





Membres Commission Départementale et Régionale




* Mélanie Laplace :

 3A rue notre dame de la rose 13410 Lambesc
 06 10 13 76 65
 curci.melanie@wanadoo.fr




* Jean-Pierre Fabre :

 70 BD de Marseilleveyre 13008 Marseille
 06 88 59 53 99
 fabrejpf@free.fr

* Marilyn Boschini : Responsable Compétition Parcours

 Rue du Gramenier - 13740 Le Rove
 06 72 524 134
 ana.farrugia@free.fr

* Anne-Sophie Dozon : Responsable Officiels Féminins

 59 avenue Mirabeau – 13530 Trets
 06 61 64 62 92
 dozonannesophie@wanadoo.fr



Calendrier pense bête

Formation Officiel BF10 et BF 20 :

- ✚ Période probatoire (à l'ufolep 13 : Marie Launo) : avant le 06 novembre 2011
- ✚ Formation : 13 – 27 novembre, 18 décembre et 15 janvier
- ✚ Examen : 22 janvier 2012
- ✚ Dossier tutorat (pour ceux ayant réussi l'examen) : février 2012

Recyclage :

- ✚ 8 janvier 2012

Championnats Départementaux

- ✚ Inscription équipe & individuelle (par mail à Mélanie) : **10 décembre 2012**
- ✚ Inscription équipe & individuelle (sur le site Ufolepgym) : **13 janvier 2012 pour BBA**
et 27 janvier pour Lambesc

Championnats Régionaux

- ✚ Forfait par mail à Mélanie : 10 mars 2012
- ✚ Inscription équipe et individuelle sur le site ufolepgym.com :
9 mars 2012 compétition BBA
23 mars 2012 compétition Lambesc


Parcours 1 :

- ✚ Engagement par mail ou courrier à Marilyn : **27 janvier 2012**

Parcours 2:

- ✚ Engagement par mail ou courrier à Marilyn : **23 mars 2012**

Le coin des "Officiels"





Formation Juge « Parcours »

Il faudra cette année avoir suivi la formation pour pouvoir être juge pour les parcours, sauf pour les officiels « niveaux » (titulaire d'un BFO).

Attention la simple participation à la formation « officiel » niveau ne suffit pas pour juger les parcours (il faut être titulaire du diplôme).

Donc pensez à faire participer vos juges en formation à la formation juge parcours si vous souhaitez qu'ils jugent en parcours. Les juges parcours pour suivre la formation doivent être nés en 1997 ou avant.

Apporter :

- 1 brochure parcours
- Feuilles et stylos
- 1 photo d'identité
- La licence UFOLEP

La formation aura lieu à Bouc Bel Air le **mercredi le 15 février de 14h à 17h30** au Gymnase Guy Drut.

Inscription Formation Juge Parcours

* Nom :

* Prénom :

* Club :

* Adresse :

* N° de Licence :

Les inscriptions se font auprès de Marylin (mail ou courrier avant le **lundi 31 janvier 2011**).



Recyclage

Le recyclage n'est pas obligatoire, cependant nous organiserons surement une réunion jugement pour répondre aux questions des entraineurs et des juges.
Pour ceux qui ont besoin du recyclage merci prendre contact avec Anne Sophie.

Inscription Recyclage

* Nom :

* Prénom :

* Club :

* Adresse :

* N° de Licence :

participera au recyclage 2011 – 2012



Généralité Formation Officiel Féminin

Afin de faciliter vos démarches administratives, nous avons essayé de vous simplifier le Plan National de Formation (PNF)

- Le Plan National de Formation a pour objectifs :
 - d'améliorer la cohérence des formations au sein de l'UFOLEP
 - de valoriser nos formations par la reconnaissance d'équivalences en vue d'une éventuelle poursuite de formation professionnelle (CQP, BPJEPS...)

Le **Brevet Fédéral d'Officiel**: BFO se décline sous 2 degrés : BF1-O et BF2-O.

Age pour l'examen BF1 : N 6, 7 et 8 née en 1997 et avant

Age pour l'examen BF 2 : N5 et 4 née en 1995 et avant

Marche à suivre pour un stagiaire (entrant en formation)

① Effectuer sa période probatoire dans son club :

- **Première étape** de tout cursus de formation.
- Le stagiaire a pris contact avec son club, il connaît son fonctionnement (membres du bureau, fonctionnement), il connaît les idées de l'UFOLEP... Le stagiaire se voit désigner un **tuteur**
- Etablissement **d'un dossier** de période probatoire par le stagiaire en lien avec le tuteur et **avant l'entrée en formation**.
- Le dossier est rempli **conjointement par le stagiaire, le tuteur et le responsable de l'association**. Il est ensuite envoyé au délégué régional.
- Délivrance d'un livret de formation dès la validation de la période probatoire par le délégué régional.

② Inscription auprès de la délégation Régionale 192 rue Horace Bertin – 13005 Marseille

- renvoyer fiche inscription avec 1 photo et le règlement de 30 € / stagiaire
- renvoyer Période Probatoire (annexe 1)

③ Formation sur 4 journées

- lors des journées de formations, le stagiaire recevra une formation portant à la fois sur :

Le Tronc commun : est une formation pluridisciplinaire de 3h

pour les BF10 :

pour les BF20 : le 05 novembre

La formation spécifique : Apprentissage de la technique du jugement

BF10 et BF20 : 13, 27 novembre, 18 décembre et 15 janvier à Trets

④ Examen le dimanche 22 janvier 2011

1^{ère} partie : jugement sur vidéo : 2 notes par niveaux et par agrès

- de 0 à 60 % de points : pas de diplôme
- de 61 à 70 % de points : BFO **de base** (1, 2 ou 2 option 3)
- plus de 71 % de points : BFO **complet** (1, 2 ou 2 option 3)

2^{ème} partie : Validation de l'examen par jugement en compétition

- BF1 O et BF2 O féminin : Jugement de 40 notes et validation de 30
- BF1 O et BF2 O masculin : Jugement de 60 notes et validation de 45 notes
- Pas de validation pratique pour le BF2 O option 3.

⑤ Réinvestissement :

Dernière étape du tout cursus de formation: le stagiaire doit utiliser ses nouvelles compétences acquises au profit de l'association.

Durée du réinvestissement : BF1-O: 20h (jugement en compétition)

Une fois cette période effectuée, le stagiaire remplit un dossier validé (Tutorat BF10 ou Tutorat BF20, voir annexe 2 ou à récupérer sur le site de l'Ufolep :

<http://www.ufolep.org/formation.asp?page=documentationsecurisee/documentspedagogiques&menu=lesstagesdeformation>

Il le renvoie au **délégué régional**.

Son livret de formation est ainsi complété

BF20 option 3 : si des clubs sont intéressés : faire parvenir demande à Anne Sophie afin que nous puissions faire une demande au national (avant le 31 octobre 2011)

Discipline / Type de stage	GYMNASTIQUE FEMININE - BF 1 0 e t BF 2 0
Date et Lieu du stage	<p>Dates : 13, 27 novembre, 11 décembre et 15 janvier à Trets Lieu : Gymnase des 3 Collines : chemin du loup Horaires : de 9 h à 17 h Attention : désormais il est obligatoire de participer à toutes les journées de formation pour prétendre passer l'examen Tronc commun Ufolep le 11 décembre au matin</p>
Public	<p>Licencié UFOLEP Avoir 14 ans le jour de l'inscription Être titulaire d'un BF10 de base <u>ou</u> avoir validé sa période probatoire</p>
Objectifs	<p>Devenir Juge niveau 6, 7 et 8 (étude de la brochure) Être capable de s'intégrer à une équipe de juges dans l'association Être capable de juger en compétition pour son association à son niveau de pratique</p>
Contenus de formation	<p>Durée : 28 heures UCC. TC 1 : Mouvement associatif et sportif UCC. TC 2 : Animation pédagogique UCC. TC 3 : Sécurité de la pratique UC AS 4.1 - 4.2 - 4.3 : Activité sportive (technique et pédagogie, législation et réglementation, sécurité de la pratique, environnement)</p>
Documentation et matériel demandé	<p>Matériel de prise de notes Documentation personnelle</p>
Responsable administratif	Valérie Alix
Responsable formation	Anne-Sophie Dozon
Examen	Dimanche 22 janvier 2011 à 9 h : lieu à déterminer
Coût par stagiaire	30 € (chèque à l'ordre de l'UFOLEP)
Inscriptions	<p>Auprès de la délégation régionale : Valérie ALIX 192 rue Horace Bertin - 13005 Marseille 04 91 42 28 60 Date limite de réception des dossiers : 06 novembre 2011</p>
Composition du dossier d'inscription	<p>Fiche d'inscription 1 photo obligatoire collée sur la fiche d'inscription Règlement (chèque à l'ordre de l'Ufolep) le dossier : Période probatoire (pas pour BF 20)</p>

FICHE Inscription Formation « Officiel » Féminin

Etat Civil

Nom : Prénom :
 Adresse :
 Code postal : Ville :
 Tel Fixe : Portable :
 Mail :
 Date de naissance :/...../..... Sexe : M F



Type de formation

Brevet Fédéral Féminin BF1 BF2
 En possession de : P.S.C.1 P.S.C.2 A.F.P.S A.F.P.S.A.M C.F.A.P.S.E

Vie Sportive

Association de pratique :
 Nom du président :
 Adresse :
 Code postal : Ville :
 Mail :
 N° de licence :

Autorisations diverses

✎ Autorisation pour les mineurs

Je soussignée,atteste .être légalement responsable de l'enfant
 que j'autorise à participer au stage mentionné ci-dessus.

Date et Signature

*Inscription et règlement à renvoyer à l'UFOLEP avant le 06 novembre 2011
 192 rue Horace Bertin - 13005 Marseille - 04 91 42 28 60*

Annexes



Je veux suivre une formation, j'effectue une Période Probatoire
ANIMATEUR - OFFICIEL

rayer la mention inutile

Page 1
Le Comité Départemental

- Ce dossier est délivré au candidat stagiaire par le délégué départemental.
- Le délégué départemental, après vérification de leur adhésion à l'Ufolep, donne son agrément à l'association d'accueil et à l'accompagnateur désigné.
- Le délégué départemental valide la conformité de la période probatoire effectuée et joint une copie de ce dossier à la fiche d'inscription à la Formation Tronc commun du BF1 A ou O.

Le candidat

- Si le candidat a déjà un niveau technique et une expérience associative qui correspondent aux critères définis page 2 de ce dossier, il fait valider cette fiche par le président de son association.
- Si le candidat n'a pas d'expérience associative, il effectue la Période Probatoire d'une durée d'au moins **20 heures**, en prenant en compte les indications notées à la page 2 de ce dossier.
- Le candidat gère son dossier et le soumet à la validation des différentes instances concernées (Accompagnateur – Président de l'association – Délégué départemental)
- Il le présente aux différents responsables de formation, Tronc commun et Spécifique, du BF1 A ou O

CANDIDAT

NOM Prénom	M. – Mme – Mlle	N° de licence UFOLEP	
Date de naissance			
Adresse			
Téléphone – e mail			
Brevets fédéraux ou diplômes professionnels déjà obtenus			
Discipline du Brevet Fédéral 1 Animateur ou Officiel envisagé			

VECU ET PROJETS DU CANDIDAT

Expériences éventuelles	En vie associative : En animation : En pratique sportive : En pratique d'officiel :
Motivations pour suivre une formation préparant aux fonctions : <input type="checkbox"/> d'animateur <input type="checkbox"/> d'officiel	- - - -
Projets <input type="checkbox"/> d'animateur <input type="checkbox"/> d'officiel	- - -

Association d'accueil

Identité :

Numéro d'affiliation UFOLEP :

Adresse :

Comité départemental

Pour agrément de l'association d'accueil et de l'accompagnateur du candidat.
 NOM Prénom du Délégué :

Signature et Cachet

Pour **validation finale** de la Période Probatoire.
 NOM Prénom du Délégué :

Signature et Cachet

J'évalue mon niveau technique dans l'activité
Page 2
Rappel des conditions d'entrée en formation de Brevet Fédéral « A » ou « O », définies par la CNS ou le GTS concerné (Voir le Document de référence du PNF page 11)

Pré requis : Age Niveau technique.....

NOM Prénom	M. - Mme - Mlle
Evaluation initiale	Appréciations de l'accompagnateur :
Perfectionnement mis en œuvre	
Evaluation de fin de stage	Appréciations de l'accompagnateur - Niveau technique exigé acquis oui <input type="checkbox"/> non <input type="checkbox"/>
Conseils de l'accompagnateur	Eventuellement, perfectionnement à poursuivre (préciser) :

Je découvre l'association - Connaissances et expériences acquises

Je m'intègre à la vie associative	Comment ?	J'analyse mes actions
<ul style="list-style-type: none"> • J'observe le fonctionnement <ul style="list-style-type: none"> • Vie statutaire • Administration • J'identifie les aspects idéologiques définis dans les statuts 		
J'identifie les activités pratiquées		
Je m'implique dans un secteur du fonctionnement de l'association		
Je participe à l'animation de séances, sous la responsabilité de mon accompagnateur ou Je participe comme officiel à l'organisation et au déroulement d'une manifestation		
J'ai pu me sensibiliser aux valeurs de l'UFOLEP : oui <input type="checkbox"/> non <input type="checkbox"/>		
Ces valeurs retiennent toute mon attention et je pense pouvoir y adhérer : oui <input type="checkbox"/> non <input type="checkbox"/> pourquoi ?		
Mes motivations pour suivre une formation BF1-A ou O sont consolidées oui <input type="checkbox"/> non <input type="checkbox"/> pourquoi ?		

Les responsables de l'association valident la Période Probatoire
Date :cachet
Pour validation, l'accompagnateur oui non

Nom Prénom :

Signature :

Pour validation, le Président oui non

Nom Prénom :

Signature :

Stage de réinvestissement

NB : A remplir avec le tuteur (2 pages), à transmettre au Comité départemental qui fera suivre au Comité régional
 Il est conseillé d'imprimer les 2 pages, recto-verso, afin de ne pas les dissocier

IDENTIFICATION			
		Discipline	
STAGIAIRE	NOM - Prénom		date de nais.
	Adresse		
	N° téléphone		
	Mail		
	N° du livret de formation		
	N° de licence		
	Dates du stage de réinvestissement *		
TUTEUR	NOM - Prénom		
	Fonction au sein de l'association		
	Qualifications ² ou compétences reconnues		
ASSOCIATION	Titre		
	NOM - Prénom du Président		
	Activités principales		
	Public accueilli		
	Adresse		
	Département / Région		
<small>* : Durée du stage dans l'association - 30 heures minimum <small>2 : Titulaire d'un diplôme fédéral UFOLEP ou d'une autre fédération, ou d'un diplôme professionnel dans le champ de l'animation et/ou du sport (BE - BP JEPS - CQP)</small> </small>			

EVALUATION FINALE faite par le tuteur- synthèse des évaluations indiquées au verso			
COMPETENCES TERMINALES VISEES		ACQUISES	NON ACQUISES
Etre capable de participer au fonctionnement de son association ou de son comité départemental			
Etre capable de tenir un rôle d'officiel dans l'association en respectant la réglementation en vigueur			
Etre capable de prendre en charge l'activité dans l'association et veiller à la sécurité des pratiquants et des tiers			
VALIDATION DU STAGE DANS L'ASSOCIATION		OUI	NON
Commentaires / Recommandations du tuteur :			
Projets du stagiaire :			
Signature du candidat	Date et signature du tuteur	Date et signature du Président de l'association Cachet	Date et signature du Délégué Dal et ou Rai Cachet
CADRE RESERVE AU POLE NATIONAL FORMATION			
Diplôme N° :	Délivré le :	Signature et cachet de la DTN	

NOM Prénom du stagiaire		Acquises	En cours	Non acquises
CAPACITES RECHERCHEES	ACTIONS OBSERVABLES			
Participe au fonctionnement de l'association ou du comité départemental				
Le stagiaire a effectué les démarches nécessaires pour comprendre le fonctionnement de l'association ou du comité départemental	<ul style="list-style-type: none"> - A pris rendez-vous avec différents membres de l'association : président, responsable section, etc... - A consulté le projet, les comptes-rendus, les statuts et règlements et tout document relatif au fonctionnement financier de l'association - A participé à des réunions d'équipe (élus, bénévoles, commissions...) 			
Le stagiaire s'est intégré à l'équipe	<ul style="list-style-type: none"> - A une attitude volontariste - Participe de façon active - Prend des initiatives - Possède une ouverture d'esprit 			
Tient un rôle d'officiel dans l'association en respectant la réglementation en vigueur				
Le stagiaire participe au déroulement d'une manifestation	<ul style="list-style-type: none"> - A participer à l'organisation d'une manifestation 			
Le stagiaire participe à la gestion d'une épreuve	<ul style="list-style-type: none"> - A su prendre en compte la responsabilité qui lui incombait - A su tenir son rôle au niveau qui lui était dévolu. 			
Le stagiaire applique les textes réglementaires et les règlements sportifs liés à la pratique de l'activité	<ul style="list-style-type: none"> - Est resté disponible durant le déroulement de la manifestation. - A su adapter ses interventions en fonction des textes réglementaires et ceux de l'UFOLEP. 			
Le stagiaire met en oeuvre des situations adaptées à sa mission	<ul style="list-style-type: none"> - A su donner les explications adéquates sur ses décisions suite aux interrogations des participants. 			
Le stagiaire identifie les milieux d'évolution et tient compte de la protection du milieu	<ul style="list-style-type: none"> - A su assurer le déroulement de la manifestation ainsi que le respect de l'environnement dont il est responsable à son niveau 			
Prend en charge l'activité dans l'a.s. et veille à la sécurité des pratiquants et des tiers				
Le stagiaire a repéré les comportements à risque et les situations dangereuses	<ul style="list-style-type: none"> - A su prendre en compte les modalités de circulation du public et des participants. - A pris connaissance des consignes de sécurité propres à l'activité sportive et au lieu où elle se déroule - A pris connaissance du plan de secours correspondant au poste qu'il assure. 			
Le stagiaire met en oeuvre les règles de sécurité propres à l'activité	<ul style="list-style-type: none"> - A recherché des informations auprès du tuteur ou auprès d'autres instances ad hoc, (CTD, CTR...) - A informé et communiqué ses règles auprès des publics 			
Le stagiaire applique la conduite à tenir en cas d'accident, d'incident ou de blessure	<ul style="list-style-type: none"> -Adapte sa conduite aux conditions de pratique (environnement, météo ...) 			
Le stagiaire assure la sécurité dans l'espace de pratique et au dehors	<ul style="list-style-type: none"> - A su préserver l'intégrité du terrain d'évolution. - A su maîtriser les comportements du public 			

NB : A remplir avec le tuteur (2 pages), à transmettre au Comité départemental qui fera suivre au Comité régional
Il est conseillé d'imprimer les 2 pages, recto-verso, afin de ne pas les dissocier

IDENTIFICATION			
STAGIAIRE	Discipline		
	NOM - Prénom	date de naiss.	
	Adresse		
	N° téléphone		
	Mail		
	N° du livret de formation		
	N° de licence		
TUTEUR	Dates du stage de réinvestissement :		
	NOM - Prénom		
	Fonction au sein de l'association		
ASSOCIATION	Qualifications ² ou compétences reconnues		
	Titre		
	NOM - Prénom du Président		
	Activités principales		
	Public accueilli		
	Adresse		
Département / Région			

1 : Durée du stage dans l'association - 50 heures minimum
2 : Titulaire d'un diplôme fédéral UFOLEP ou d'une autre fédération, ou d'un diplôme professionnel dans le champ de l'animation et/ou du sport (SE - BP JEPS - COP)

EVALUATION FINALE faite par le tuteur- synthèse des évaluations indiquées au verso			
COMPÉTENCES TERMINALES VISEES		ACQUISES	NONACQUISES
Etre capable de réaliser un projet au niveau départemental ou régional en liaison avec la commission technique concernée			
Etre capable de participer aux actions d'une équipe de formation / d'une équipe projet			
Etre capable d'organiser une épreuve			
VALIDATION DU STAGE DANS L'ASSOCIATION		OUI	NON
Commentaires / Recommandations du tuteur :			
Projets du stagiaire :			
Signature du candidat	Date et signature du tuteur	Date et signature du Président de l'association Cachet	Date et signature du Délégué Dal et ou Rai Cachet
CADRE RESERVE AU POLE NATIONAL FORMATION			
Diplôme N° :	Délivré le :	Signature et cachet de la DTN	

NOM Prénom du stagiaire				
CAPACITES RECHERCHEES		ACTIONS OBSERVABLES		
		Acquises	En cours	Non acquies
Réalise un projet au niveau départemental ou régional en liaison avec la commission technique concernée				
Le stagiaire a une bonne connaissance du projet du département ou de la région	<ul style="list-style-type: none"> - S'est-il investi dans une Commission Technique Départementale ou une C T Régionale ? - S'est-il investi dans une organisation de manifestation départementale ou régionale ? - Assiste-t-il aux réunions du Comité Directeur ? - S'est-il investi dans une commission de formation ? 			
Le stagiaire situe le comité départemental ou régional dans l'environnement fédéral et réglementaire ainsi que le mouvement sportif				
Le stagiaire a identifié les principales étapes du projet (diagnostic / conception / mise en œuvre / évaluation)				
Participe aux actions d'une équipe de formation / d'une équipe projet				
Le stagiaire a identifié les principaux dispositifs liés à l'organisation et à la formation fédérale de l'Ufolep	<ul style="list-style-type: none"> - A-t-il pris connaissance des différentes composantes d'une manifestation UFOLEP ? - s'est-il approprié toutes les valeurs UFOLEP à prendre en compte pour organiser une manifestation ? - A-t-il participé à la rédaction de la plaquette ou du règlement de présentation de la manifestation ? - Connaît-il les différentes modalités possibles pour différencier les rencontres UFOLEP de celles des délégataires ? - Participe-t-il aux travaux de la Commission départementale/régionale Formation ? - A-t-il recensé les besoins en formation, auprès des associations et proposé des mises en œuvre ? 			
Le stagiaire s'intègre à une équipe d'encadrement d'un stage de formation ou d'un projet				
Le stagiaire communique de façon adaptée				
Le stagiaire définit des objectifs (techniques / pédagogiques) à acquérir				
Le stagiaire participe et identifie les critères d'évaluation d'un projet / action de formation				
Organise une épreuve				
Le stagiaire gère le site d'accueil de l'activité	<ul style="list-style-type: none"> - A intégré toutes les conditions d'homologation d'un site d'accueil d'une rencontre UFOLEP - Est-il capable de s'assurer de la conformité du matériel utilisé ? - A-t-il pris connaissance du plan de secours général ? - S'est-il assuré de la participation des corps constitués de secours, (pompiers, médecins, secouristes...) ? - Connaît-il les différentes possibilités de rencontres prévues par l'UFOLEP pour la pratique de son activité spécifique ? - Participe-t-il au choix de la formule de rencontre retenue ? - Sait gérer les impondérables sur une manifestation. - Est capable de faire évoluer une manifestation UFOLEP en fonction du public présent en dépit de celui qui était attendu. - A-t-il vérifié que le cahier des charges spécifique à la manifestation a été respecté ? - Tient-il compte des conditions environnementales, notamment climatiques, pour adapter les pratiques ? 			
Le stagiaire met en œuvre le dispositif de sécurité				
Le stagiaire connaît et applique la réglementation liée à l'organisation de l'épreuve				
Le stagiaire s'adapte aux contraintes liées au milieu et au matériel				